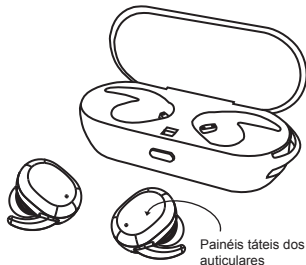


# DENVER

**Auriculares TWE-53MK2 TWS  
verdadeiramente sem fios**



Painéis táteis dos auriculares

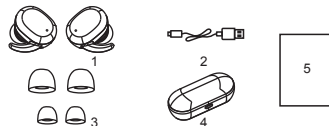
WWW.DENVER-ELECTRONICS.COM  
www.facebook.com/denverelectronics  
Manual do Utilizador

PT

Agradecemos a sua compra dos auriculares TWE-53MK2 sem fios. Deve ler cuidadosamente este manual do utilizador antes de utilizar os mesmos.

#### Cuidados e manutenção

1. Carregar os auriculares pelo menos uma vez em cada 6 meses.
2. Não guardar os auriculares sob temperaturas extremas (inferior a 0°C ou superior a 45°C).
3. Não usar produtos químicos ou de limpeza para limpar os auriculares.
4. Não deixar cair ou bater com os auriculares em superfícies duras.
5. Não riscar a superfície com objetos afiados..
6. Não tentar desmontar os auriculares.



#### Conteúdo de entrega

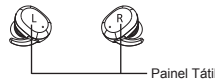
1. Dois auriculares (E/D)
2. Cabo de carregamento USB
3. Dois pares de pontas de auriculares (Tamanhos grande e pequeno)
4. Caixa de carregamento:
5. Manual do utilizador

2

PT

#### Instruções de utilização

##### 1. Emparelhar os auriculares com o seu smartphone



**Passo 1.** Os auriculares irão ligar-se assim que forem retirados do carregador ou premir demoradamente os painéis táteis dos dois auriculares para ligar os auriculares, com comando de voz de "Ligar".

**Passo 2.** O LED VERMELHO e AZUL começará a piscar nos dois auriculares. Ambos os auriculares irão emparelhar automaticamente um com outro dentro de 5 seg.

Depois de estarem emparelhados, um dos auriculares irá ficar com um LED VERMELHO e AZUL alternadamente, o que significa que estão prontos para emparelhar com o seu smartphone.

**Passo 3.** Agora deve ligar o Bluetooth no seu smartphone para procurar dispositivos que estejam Perto e emparelhar com o nome "TWE-53MK2" com um comando de voz "Ligado" após o emparelhamento com sucesso.

Inserir "0000" se for pedida a palavra-passe.

Os auriculares irão ligar-se automaticamente com o seu smartphone após o emparelhamento.

#### Notas:

O auricular esquerdo ou direito pode ser usado independente para ligar com o seu smartphone e portanto apenas o som mono está disponível.

3

PT

##### 2. Durante a reprodução de música

- 2.1 Tocar o painel E ou D UMA VEZ para Reproduzir / Fazer pausa na faixa
- 2.2 Tocar o painel E ou D DUAS VEZES para saltar para a faixa Seguinte
- 2.3 Tocar o painel E ou D TRÊS VEZES para saltar para a faixa Anterior

##### 3. Durante as chamadas

- 3.1 Tocar o painel E ou D UMA VEZ para atender a chamada a receber / terminar a chamada.
- 3.2 Tocar o painel E ou D durante 2 segundos para rejeitar a chamada a receber.

##### 4. Carregar os auriculares

Colocar os auriculares no carregador e estes começam a carregar automaticamente com os LEDs a brilhar em VERMELHO e AZUL após a carga estar concluída.

##### 5. Parâmetros do produto

Nome do modelo: TWE-53MK2

Versão Bluetooth: 5.0

Nome Bluetooth: TWE-53MK2 (E / D / Ambos auriculares)

Tempo de espera: Aprox. 20 horas

Tempo de música: 4 - 5 horas

Capacidade da bateria dos auriculares: 3,7 V 40 mAh x E / D

Capacidade da bateria do carregador: 3,7 V 250 mAh

Tome nota - Todos os produtos estão sujeitos a alteração sem aviso prévio. Aceitamos dúvidas acerca de Erro e omissões no manual.

4

PT

TODOS OS DIREITOS RESERVADOS, COPYRIGHT DENVER ELECTRONICS A/S

**DENVER**  
denver-electronics.com



Equipamentos eléctricos e electrónicos, bem como as pilhas que os acompanham, contêm materiais, componentes e substâncias que podem ser perigosos à sua saúde e ao meio ambiente, caso o lixo (equipamentos eléctricos e electrónicos jogados fora, incluindo pilhas) não seja eliminado correctamente.

Os equipamentos eléctricos e electrónicos, bem como as pilhas, vêm marcados com um símbolo composto de uma lixeira e um X, como mostrado abaixo. Este símbolo significa que equipamentos eléctricos e electrónicos, bem como pilhas, não devem ser jogados fora junto com o lixo doméstico, mas separadamente.

Como o utilizador final, é importante que envie suas pilhas usadas a uma unidade de reciclagem adequada. Assim, certamente as pilhas serão recicladas de acordo com a legislação e o meio ambiente não será prejudicado.

Toda cidade possui pontos de colecta específicos, onde equipamentos eléctricos e electrónicos, bem como pilhas, podem ser enviados gratuitamente a estações de reciclagem e outros sítios de colecta ou buscados em sua própria casa. O departamento técnico de sua cidade disponibiliza informações adicionais quanto a isto.

O(a) abaixo assinado(a) Inter Sales A/S declara que o presente tipo de equipamento de rádio DENVER TWE-53MK2 está em conformidade com a Diretiva 2014/53/EU. O texto integral da declaração de conformidade está disponível no seguinte endereço de Internet: Entrar em: www.denver-electronics.com e depois clicar no ÍCONE procurar no campo superior do sitio web. Escrever o número do modelo: TWE-53MK2. Agora entrar na página do produto e a instrução a vermelho encontra-se por baixo de transferências/outras transferências. Alcance operacional da frequência: 2402 MHz - 2480 MHz Potência de saída máxima: 8 dBm

DENVER ELECTRONICS A/S  
Omega 5A, Soefften  
DK-8382 Hinnerup  
Dinamarca  
www.facebook.com/denverelectronics

5