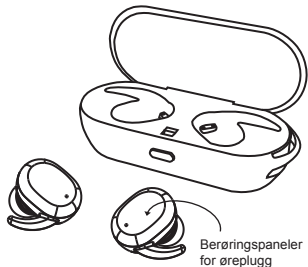


DENVER

Trådløse øreplugger TWE-53MK2 TWS



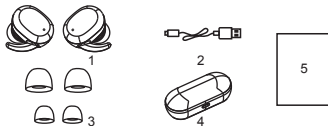
WWW.DENVER-ELECTRONICS.COM
www.facebook.com/denverelectronics
Bruksanvisning

NO

Takk for at du har kjøpt TWE-53MK2 trådløse øreplugger. Vennligst les bruksanvisningen nøye før du bruker ørepluggene.

Stell og vedlikehold

1. Ørepluggene må lades minst en gang hver 6. måned.
2. Ørepluggene må ikke lagres i ekstreme temperaturer (under 0 °C eller over 45 °C).
3. Bruk ingen kjemikalier eller rengjøringsmidler for å rengjøre ørepluggene.
4. Ørepluggene skal verken slippes eller dunkes mot harde overflater.
5. Skrap ikke overflaten med skarpe gjenstander.
6. Ørepluggene må ikke tas fra hverandre.



Innhold

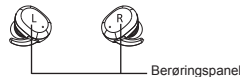
1. To øreplugg (V/H)
2. USB-ladekabel
3. To par propper for ørepluggene (Large og Small størrelse)
4. Dokkingstasjon
5. Bruksanvisning

2

NO

Brukerveiledning

1. Paring av ørepluggene med mobiltelefonen din



Trinn 1. Ørepluggene slås på når de tas ut av laderen, eller når du trykker lenge på berøringspanelene på begge ørepluggene, eller hvis du sier "Slå på".

Trinn 2. RØD og BLÅ LED begynner å blinke på begge ørepluggene. Begge ørepluggene pares automatisk med hverandre innen 5 sekunder.

Etter at de er parett med hverandre, vil en øreplugg vise en RØD Og en BLÅ LED som blinker etter hverandre, noe som betyr at de er klare for paring med smarttelefonen din.

Trinn 3. Aktiver Bluetooth på telefonen din for å søke etter tilgjengelige enheter, og par med navnet 'TWE-53MK2'. Du vil høre en stemme som sier "Tilkoblet" når paringen er ferdig. Tast inn "0000" hvis du får spørsmål om passord.

Ørepluggene vil automatisk pares igjen med telefonen neste gang.

Merknader:

Du kan bruke enten den V eller den H ørepluggen alene sammen med din mobiltelefon, men da får du kun monolyd.

3

NO

2. Under musikkavspillingen

- 2.1 Trykk på V eller H panel EN GANG for å Spille / Pause sporet
- 2.2 Trykk på V eller H panel TO GANGER for å hoppe over til Neste spor
- 2.3 Trykk på V eller H panel TRE GANGER for å hoppe tilbake til Forrige spor

3. Under telefonsamtaler

- 3.1 Trykk på V eller H panel EN GANG for å ta imot / avslutte anropet.
- 3.2 Trykk på V eller H panel i 2 sekunder for å avvise et innkommende anrop.

4. Lading av ørepluggene

Når du putter ørepluggene i ladestasjonen, vil de straks begynne å lade automatisk. LED'n lyser rødt, og deretter BLÅTT når ladingen er ferdig.

5. Produktparametre

Modellnavn: TWE-53MK2
Bluetooth-versjon: 5.0
Bluetooth navn: TWE-53MK2 (V / H / Begge øreplugg)
Standby-tid: Ca. 20 timer
Musikk avspillingstid: Omtrent 4 - 5 timer
Ørepluggenes batterikapasitet: 3,7V 40 mAh x V / H
Batterikapasitet på dokkstation: 3,7V 250 mAh

Vennligst merk at vi kan gjøre endringer på alle våre produkter uten forvarsel. Vi tar forbehold om eventuelle feil og mangler i denne manualen.

4

NO

MED ENERETT, OPPHAVERSRETT DENVER ELECTRONICS A/S



Elektrisk og elektronisk utstyr og batterier inneholder materialer, komponenter og stoffer som kan være farlige for helse og miljøet, hvis avfallet (kasserte elektriske og elektroniske produkter og batterier) ikke håndteres riktig.

Elektrisk og elektronisk utstyr og batterier er merket med en søppelbøtte med kryss over, se nedenfor. Dette symbolet betyr at elektrisk og elektronisk utstyr og batterier ikke må kastes sammen med annet husholdningsavfall, men skal avhendes separat.

Som sluttbruker er det viktig at du sender inn dine brukte batterier til korrekt avfallsordning. På denne måten sikrer du at batteriene blir resirkulert i henhold til lovverket, og ikke skader miljøet.

Alle byer har etablert innsamlingspunkter, hvor elektrisk og elektronisk utstyr og batterier kan enten sendes gratis til gjenvinningsstasjoner og andre innsamlingssteder, eller bli hentet direkte fra husholdningene. Mer informasjon er tilgjengelig hos lokale tekniske avdelinger.

Hermed erklærer Inter Sales A/S at radioutstyrstypen DENVER TWE-53MK2 er i overensstemmelse med direktiv 2014/53/EU. EU-overensstemmelseserklæringens fulle tekst kan man finne på følgende internetadresse: Tast inn: www.denver-electronics.com og klikk på søkeikonet øverst på nettsiden. Angi modellnummer: TWE-53MK2. Deretter går du til produktsiden, du finner det røde direktivet under downloads/other downloads. Operativt frekvensområde: 2402 MHz - 2480 MHz. Maks. Utangseffekt: 8 dBm

DENVER ELECTRONICS A/S
Omega 5A, Soeflen
DK-8382 Hinnerup
Danmark
www.facebook.com/denverelectronics

5