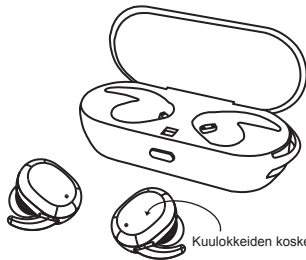


DENVER

Täysin langattomat nappikuulokkeet
TWE-53MK2 TWS



Kuulokkeiden kosketuspaneelit

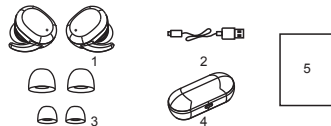
WWW.DENVER-ELECTRONICS.COM
www.facebook.com/denverelectronics
Käyttöopas

FI

Kiitos langattomien TWE-53MK2-nappikuulokkeiden ostamisesta.
Lue tämä käyttöopas huolellisesti ennen nappikuulokkeiden käyttöä.

Hoito ja huolto

1. Lataa nappikuulokkeet vähintään 6 kuukauden välein.
2. Älä säilytä nappikuulokkeita äärimmäisissä lämpötiloissa (alle 0 °C tai yli 45 °C).
3. Älä käytä nappikuulokkeiden puhdistamiseen kemikaaleja tai pesuaineita.
4. Älä pudota nappikuulokkeita tai altista niitä iskuille.
5. Älä hankaa niiden pintaa terävillä välineillä.
6. Älä yritä purkaa nappikuulokkeita.



Pakkauksen sisältö

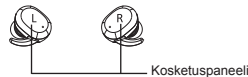
1. Kaksi nappikuuloketta (V/O)
2. USB-latausjohto
3. Kaksi paria nappikuulokkeiden kärkiä (suuret ja pienet)
4. Latauskotelo
5. Käyttöopas

2

FI

Käyttöohjeet

1. Laiteparin muodostaminen nappikuulokkeista ja älypuhelimesta



Vaihe 1. Nappikuulokkeet kytkeytyvät päälle, kun ne otetaan pois latauskotelosta tai kun molempien nappikuulokkeiden kosketuspaneelieja painetaan pitkään, jolloin toistetaan äänikehote "Virta päälle".

Vaihe 2. PUNAINEN ja SININEN LED-valo alkavat vilkkua molemmissa nappikuulokkeissa. Kummastakin nappikuulokkeesta muodostetaan automaattisesti laitepari viiden sekunnin kuluessa.
Kun laitepari on muodostettu, toisessa nappikuulokkeessa vilkkuu vuorotellen PUNAINEN ja SININEN LED-valo merkiksi siitä, että kuulokkeet ovat valmiina yhdistettäväksi älypuheliimeen.

Vaihe 3. Kytke sitten älypuhelimesi Bluetooth päälle, etsi lähellä olevia laitteita ja muodosta laitepari laitteen "TWE-53MK2" kanssa. Onnistuneen laiteparin muodostuksen jälkeen toistetaan äänikehote "Liitetty". Kirjoita "0000", jos laite kehottaa kirjoittamaan salasanan.

Nappikuulokkeet muodostavat yhteyden älypuheliimeen automaattisesti uudelleen, kun laitepari on muodostettu.

Huomautuksia:

pelkästä vasemmasta tai oikeasta nappikuulokkeesta ja älypuhelimesta voidaan muodostaa laitepari, jolloin käytettävissä on vain monoääni.

3

FI

2. Musiikin toistamisen aikana

- 2.1 Toista/tauta kappale koskettamalla vasenta tai oikeaa paneelia KERRAN.
- 2.2 Siirry seuraavaan kappaleeseen koskettamalla vasenta tai oikeaa paneelia KAKSI KERTAA.
- 2.3 Siirry edelliseen kappaleeseen koskettamalla vasenta tai oikeaa paneelia KOLME KERTAA.

3. Puheluiden aikana

- 3.1 Vastaa saapuvaan puheluun / päättää puhelu koskettamalla vasenta tai oikeaa paneelia KERRAN.
- 3.2 Hylkää saapuva puhelu koskettamalla vasenta tai oikeaa paneelia kahden sekunnin ajan.

4. Nappikuulokkeiden lataaminen

Aseta nappikuulokkeet latauskoteloon, jolloin lataus käynnistyy automaattisesti. LED-valot palavat PUNAISENA lataamisen aikana ja SINISENÄ, kun akku on ladattu täyteen.

5. Tuotetiedot

Malli nimi: TWE-53MK2
Bluetooth-versio: 5.0
Bluetooth-nimi: TWE-53MK2 (vasen/oikea/molemmat)
Valmiusaika: noin 20 tuntia
Musiikin toisto-aika: 4 - 5 tuntia
Nappikuulokkeiden akun kapasiteetti: 3,7 V, 40 mAh x vasen/oikea
Latauskotelon akun kapasiteetti: 3,7 V, 250 mAh

Ota huomioon – kaikkia tuotteita voidaan muuttaa ilman erillistä ilmoitusta.
Emme vastaa käyttöoppaan virheistä tai puutteista.

4

FI

KAIKKI OIKEUDET PIDÄTETÄÄN, TEKIJÄNOIKEUS: DENVER ELECTRONICS A/S

DENVER®
denver-electronics.com



Sähkö- ja elektroniikkalaitteet sekä niissä käytettävät paristot sisältävät materiaaleja, komponentteja ja aineita, jotka voivat olla vahingollisia terveydelle ja ympäristölle, jos jätemateriaalia (pois heitettyä) sähkö- ja elektroniikkalaitteet sekä paristot ei käsitellä asianmukaisesti.

Sähkö- ja elektroniikkalaitteet sekä paristot on merkitty alla olevalla rastitun jätteen symbolilla. Symboli kertoo, ettei sähkö- ja elektroniikkalaitteita tai paristoja saa hävittää kotitalousjätteen mukana vaan ne on hävitettävä erikseen.

On tärkeää, että loppukäyttäjänä viet käytetyt paristot oikeaan keräyspaikkaan. Tällä tavoin voit varmistaa, että paristot kierrätetään lain mukaan eivätkä ne vahingoita ympäristöä.

Kaikkiin kaupunkeihin on perustettu keräyspisteitä. Sähkö- ja elektroniikkalaitteet sekä paristot voi viedä itse ilmaiseksi pisteisiin tai ne voidaan kerätä suoraan kotoa. Lisätietoja saat kuntasi tekniseltä osastolta.

Inter Sales A/S vakuuttaa, että radiolaitetyyppi DENVER TWE-53MK2 on direktiivin 2014/53/EU mukainen. EU-vaatimustenmukaisuusvakuutuksen täysimittainen teksti on saatavilla seuraavassa internetosoitteessa: Mene osoitteeseen: www.denver-electronics.com ja napsauta hakukuvaketta verkkosivuston yläreunassa. Kirjoita mallinumero: TWE-53MK2. Siirry nyt tuotesivulle, RED-direktiivi näkyy latausten/muiden latausten alla.
Käyttöraajuusalue: 2402 MHz - 2480 MHz
Maks. lähtöteho: 8 dBm

DENVER ELECTRONICS A/S
Omega 5A, Soeffen
DK-8382 Hinnerup
Tanska/Denmark
www.facebook.com/denverelectronics

5

FI