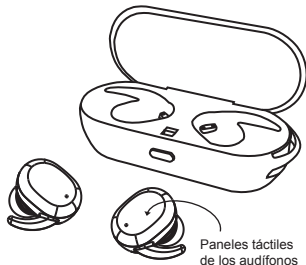


DENVER

Verdaderos audífonos inalámbricos
TWE-53MK2 TWS



Panels táctiles
de los audífonos

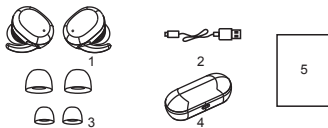
WWW.DENVER-ELECTRONICS.COM
www.facebook.com/denverelectronics
Manual de usuario

ES

Gracias por adquirir los audífonos inalámbricos TWE-53MK2.
Lea detenidamente este manual de usuario antes de usar los audífonos.

Cuidado y mantenimiento

1. Cargue los audífonos al menos una vez cada 6 meses.
2. No guarde los audífonos a temperaturas extremas (inferiores a 0°C o superiores a 45°C).
3. No use productos químicos o detergentes para limpiar los audífonos.
4. No deje caer o golpee los audífonos sobre superficies duras.
5. No raye la superficie con objetos afilados.
6. No intente desmontar los audífonos.



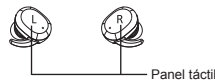
Contenido de la entrega

1. Dos audífonos (L/R)
2. Cable de carga USB
3. Dos pares de almohadillas de audífonos (tallas grande y pequeña)
4. Carcasa de carga
5. Manual de usuario

ES

Instrucciones de uso

1. Emparejamiento de los audífonos con el smartphone



Paso 1. Los auriculares se encenderán al retirarlos de la funda de carga o mantenga pulsados los paneles táctiles de ambos auriculares para encenderlos, se escuchará la indicación de voz 'Encendido'.

Paso 2. Los ledes ROJO y AZUL empezarán a parpadear en ambos auriculares. Ambos auriculares se vincularán automáticamente entre ellos en 5 segundos.

Una vez vinculados entre ellos, uno de los auriculares mostrará el led ROJO y el AZUL parpadeando alternativamente, indicando que están listos para vincularse con su teléfono inteligente.

Paso 3. Ahora active el Bluetooth de su teléfono inteligente para buscar los dispositivos cercanos y vincúlelo con el dispositivo 'TWE-53MK2', se escuchará la indicación de voz 'Conectado' al vincularlo correctamente. Introduzca "0000" si se le solicita una contraseña. Los auriculares volverán a conectarse automáticamente con el teléfono inteligente después de vincularlos

Notas:

Los auriculares L o R pueden utilizarse solos para vincularlos con el teléfono inteligente, estando disponible únicamente el sonido mono.

ES

2. Durante la reproducción de música

- 2.1 Toque el panel L o R UNA VEZ para reproducir/pausar la pista
- 2.2 Toque el panel L o R DOS VECES para pasar a la pista siguiente
- 2.3 Toque el panel L o R TRES VECES para pasar a la pista anterior

3. Durante llamadas

- 3.1 Toque el panel L o R UNA VEZ para responder una llamada entrante/ finalizar la llamada.
- 3.2 Mantenga pulsado el panel L o R durante 2 segundos para rechazar la llamada.

4. Carga de los audífonos

Al colocar los auriculares en la funda de carga, comenzarán a cargarse automáticamente con los ledes parpadeando en ROJO y AZUL cuando se carguen completamente.

5. Parámetros del producto

- Nombre del modelo: TWE-53MK2
- Versión Bluetooth: 5.0
- Nombre del Bluetooth: TWE-53MK2 (L/R/ambos auriculares)
- Tiempo en espera: Aprox. 20 horas
- Tiempo de reproducción de música: 4-5 horas
- Capacidad de la batería de los audífonos: 3,7 V, 40 mAh x L/R
- Capacidad de la batería de la carcasa de carga: 3,7 V, 250 mAh

Aviso: - Todos los productos pueden estar sujetos a cambios técnicos sin previo aviso. Además, nos reservamos el derecho de corregir errores y omisiones en el manual.

ES

TODOS LOS DERECHOS RESERVADOS, COPYRIGHT DENVER ELECTRONICS A/S

DENVER®
denver-electronics.com



Los equipos eléctricos y electrónicos, y las pilas o baterías incluidas, contienen materiales, componentes y sustancias que pueden ser perjudiciales para su salud y para el medio ambiente, si el material de desecho (equipos eléctricos y electrónicos y baterías) no se manipula correctamente.

Los equipos eléctricos y electrónicos, y las pilas o baterías incluidas, llevan un símbolo de un cubo de basura cruzado por un aspa, como el que se ve a continuación. Este símbolo indica que los equipos eléctricos y electrónicos, y sus pilas o baterías, no deberían ser eliminados con el resto de basura del hogar, sino que deben eliminarse por separado.

Como usuario final, es importante que usted remita las pilas o baterías usadas al centro adecuado de recogida. De esta manera se asegurará de que las pilas y baterías se reciclan según la legislación y no dañarán el medio ambiente.

Todas las ciudades tienen establecidos puntos de recogida, en los que puede depositar los equipos eléctricos y electrónicos, y sus pilas o baterías gratuitamente en los centros de reciclaje y en otros lugares de recogida, o solicitar que sean recogidos de su hogar. Puede obtener información adicional en el departamento técnico de su ciudad.

Por la presente, Inter Sales A/S declara que el tipo de equipo radioeléctrico DENVER TWE-53MK2 es conforme con la Directiva 2014/53/EU. El texto completo de la declaración UE de conformidad está disponible en la dirección Internet siguiente: Entre en: www.denver-electronics.com y después haga clic en el ICONO búsqueda situado en la línea superior de la página web. Escriba el número de modelo: TWE-53MK2. Ahora entre en la página del producto y la directiva roja se encuentra bajo descargas / otras descargas.

Rango de funcionamiento de la Gama de frecuencia: 2402 MHz - 2480 MHz
Potencia de salida máxima: 8 dBm

DENVER ELECTRONICS A/S
Omega 5A, Soefften
DK-8382 Hinnerup
Dinamarca
www.facebook.com/denverelectronics