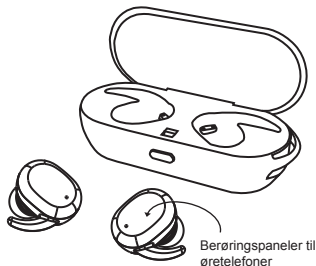


DENVER

Ægte trådløse øretelefoner TWE-53MK2 TWS



Berøringspaneler til øretelefoner

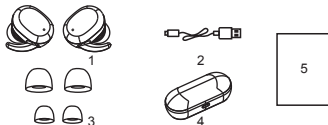
WWW.DENVER-ELECTRONICS.COM
www.facebook.com/denverelectronics
Brugervejledning

DA

Tak fordi du valgte at købe disse TWE-53MK2 trådløse øretelefoner. Læs omhyggeligt denne brugervejledning, inden du tager øretelefonerne i brug.

Pleje og vedligeholdelse

1. Oplad øretelefonerne mindst en gang hver 6. måned.
2. Opbevar ikke øretelefonerne under ekstreme temperaturforhold (under 0 °C eller over 45 °C).
3. Brug ikke kemikalier eller rengøringsmidler til rengøring af øretelefonerne.
4. Tab ikke øretelefonerne, og stød dem ikke mod hårde overflader.
5. Rids ikke overfladen med skarpe genstande.
6. Forsøg ikke at skille øretelefonerne ad.



Indholdet i pakken

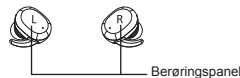
1. To øretelefoner (L/R)
2. USB-ladekabel
3. To par ørepropper (stor og lille størrelse)
4. Ladeetui
5. Brugervejledning

2

DA

Brugsanvisning

1. Parring af øretelefonerne med din smartphone



Trin 1. Øretelefonerne tænder, når de fjernes fra opladeretuiet. Eller du skal trykke længe på berøringspanelerne på begge øretelefoner for at tænde dem. Du hører talemæssigheden 'Strøm tændt'.

Trin 2. Den RØDE og den BLÅ LYSDIODE begynder at blinke på begge øretelefoner. Begge øretelefoner parres automatisk med hinanden i løbet af 5 sekunder.

Når parringen er udført, viser den ene øretelefon en RØD og en BLÅ LYSDIODE, der blinker skiftevis. Det angiver, at de er klar til parring med din smartphone.

Trin 3. Tænd Bluetooth på din smartphone for at søge efter enheder i nærheden, og par med navnet **TWE-53MK2**. Du hører talemæssigheden 'Tilsluttet', når parringen er udført. Indtast '0000', hvis du bliver bedt om en adgangskode. Øretelefonerne opretter automatisk forbindelse med din smartphone efter parring.

Bemærk:

Øretelefonen mærket L eller R kan bruges alene til parring med din smartphone. Kun monolyd vil være tilgængelig.

3

DA

2. Under afspilning af musik

- 2.1 Tap panelet L eller R ÉN GANG for at afspille et musiknummer eller sætte musiknummeret på pause
- 2.2 Tap panelet L eller R TO GANGE for at springe til næste musiknummer
- 2.3 Tap panelet L eller R TRE GANGE for at springe til forrige musiknummer

3. Under opkald

- 3.1 Tap panelet L eller R ÉN GANG for at besvare et indgående opkald eller afslutte et opkald.
- 3.2 Tryk på panelet L eller R i 2 sekunder for at afvise et indgående opkald.

4. Opladning af øretelefonerne

Når du lægger øretelefonerne i opladeretuiet, starter opladning af øretelefonerne automatisk, og lysdioderne lyser RØDT og BLÅT efter fuld opladning.

5. Produktspecifikationer

Modelnavn: TWE-53MK2
Bluetooth-version: 5.0
Bluetooth-navn: TWE-53MK2 (L / R / Begge øretelefoner)
Standbytid: Ca. 20 timer
Musikafspilning: 4-5 timer
Øretelefonernes batterikapacitet: 3,7 V, 40 mAh x L/R
Opladeretuiets batterikapacitet: 3,7 V, 250 mAh

Bemærk venligst - Ret til uvarslet ændring i alle produkter forbeholdes. Vi tager forbehold for fejl og udeladelser i denne manual.

4

DA

ALLE RETTIGHEDER RESERVERET, COPYRIGHT DENVER ELECTRONICS A/S

DENVER®
denver-electronics.com



Elektrisk og elektronisk udstyr samt medfølgende batterier indeholder materialer, komponenter og stoffer, der kan være skadelige for menneskers sundhed og for miljøet, hvis affaldet (kasseret elektrisk og elektronisk udstyr og batterier) ikke håndteres korrekt.

Elektrisk og elektronisk udstyr og batterier er mærket med nedenstående overkrydsede skraldespand. Den symboliserer, at elektrisk og elektronisk udstyr og batterier ikke må bortskaffes sammen med usorteret husholdningsaffald, men skal indsamles særskilt.

Som slutbruger er det vigtigt, at du afleverer dine udjente batterier til de ordninger, der er etablerede. På denne måde er du med til at sikre, at batterierne genanvendes i overensstemmelse med lovgivningen og ikke usdigt belaster miljøet.

Alle kommuner har etableret indsamlingsordninger, hvor kasseret elektrisk og elektronisk udstyr samt bærbare batterier gratis kan afleveres af borgerne på genbrugsstationer og andre indsamlingssteder eller bliver afhentet direkte fra husholdningerne. Nærmere information kan fås hos kommunens tekniske forvaltning.

Hermed erklærer Inter Sales A/S, at radioudstyrstypen DENVER TWE-53MK2 er i overensstemmelse med direktiv 2014/53/EU. EU-overensstemmelseserklæringens fulde tekst kan findes på følgende internet adresse: Gå venligst ind på: www.denver-electronics.com og klik på søge ikonet på toplinjen. Skriv modelnummer: TWE-53MK2. Gå herefter ind på produktsiden, og red direktivet er fundet under "downloads/other downloads".
Driftsfrekvensområde: 2402 MHz - 2480 MHz
Maximal udgangseffekt: 8 dBm

DENVER ELECTRONICS A/S
Omega 5A, Søften
DK-8382 Hinnerup
Danmark
www.facebook.com/denverelectronics

5