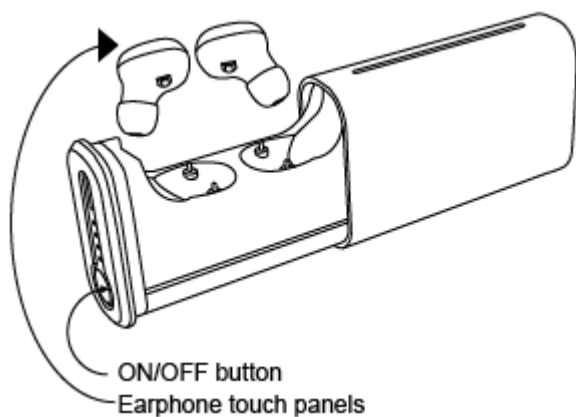


DENVER

Täysin langattomat nappikuulokkeet TWE-60 TWS



EN	FI
ON/OFF button	Virtapainike
Earphone touch panel	Kuulokkeiden kosketuspaneelit

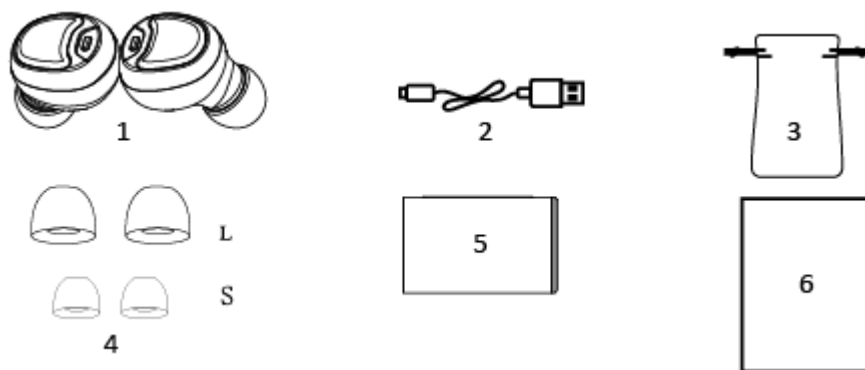
Käyttöopas

Sivu 2

Kiitos langattomien TWE-60-nappikuulokkeiden ostamisesta. Lue tämä käyttöopas huolellisesti ennen nappikuulokkeiden käyttöä.

Hoito ja huolto

1. Lataa nappikuulokkeet vähintään 6 kuukauden välein.
2. Älä säilytä nappikuulokkeita äärimmäisissä lämpötiloissa (alle 0 °C tai yli 45 °C).
3. Älä käytä nappikuulokkeiden puhdistamiseen kemikaaleja tai pesuaineita.
4. Älä pudota nappikuulokkeita tai altista niitä iskuille.
5. Älä hankaa niiden pintaa terävillä välineillä.
6. Älä yritä purkaa nappikuulokkeita.



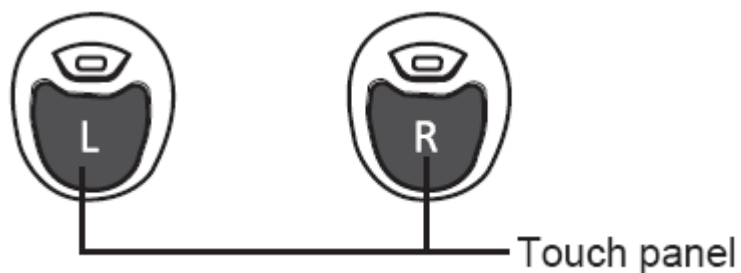
Pakkauksen sisältö

1. Kaksi nappikuuloketta (V/O)
2. USB-latausjohto
3. Pussi
4. Kaksi paria nappikuulokkeiden kärkiä (suuret ja pienet)
5. Latauskotelo
6. Käyttöopas

Sivu 3

Käyttöohjeet

1. Nappikuulokkeiden ja älypuhelimien laiteparin muodostaminen



EN	FI
Touch panel	Kosketuspaneeli

- a. Ota nappikuulokkeet pakkauksesta ensimmäistä käyttökertaa varten. Paina sitten vasemman ja oikean nappikuulokkeen kosketuspaneelia samanaikaisesti ja pidä ne

painettuina, kunnes nappikuulokkeiden virta kytkeytyy päälle. Nappikuulokkeiden LED-valot syttyvät ja nappikuulokkeet toistavat äänikehotteen "Power on".

Jos poistat nappikuulokkeet latauskotelosta latauksen jälkeen vasen ja oikea nappikuuloke kytkeytyy päälle automaattisesti.

b. Vasen ja oikea nappikuuloke muodostavat yhteyden toisiinsa automaattisesti. Kuulet vasemmasta ja oikeasta kuulokkeesta äänikehotteen "Left channel" ja "Right channel".

c. Vasemman nappikuulokkeen LED-valo välähtää vuorotellen sinisenä ja punaisena ilmaisten, että nappikuulokkeet ovat valmiit yhdistettäväksi älypuhelimien kanssa.

d. Kytke älypuhelimesi Bluetooth päälle ja etsi nappikuulokkeita nimeltä "TWE-60_L".

e. Muodosta älypuhelimesta ja nappikuulokkeista laitepari valitsemalla "TWE-60_L". Kirjoita "0000", jos laite kehottaa kirjoittamaan salasanan. Kun laitepari on muodostettu onnistuneesti, nappikuulokkeet toistavat äänikehotteen "connected".

Nappikuulokkeet muodostavat yhteyden älypuhelimeen tämän jälkeen automaattisesti, kun laitepari on muodostettu yhden kerran.

Huomautukset:

- Vasen nappikuuloke on pääkuuloke ja oikea nappikuuloke on apukuuloke.
- Kun asetat oikean nappikuulokkeen takaisin latauskoteloon, oikea nappikuuloke sammuu automaattisesti, ja vasen nappikuuloke pysyy päällä ja yhdistettynä älypuhelimeen.
- Kun asetat molemmat nappikuulokkeet takaisin latauskoteloon, vasen nappikuuloke sammuu automaattisesti, ja oikean nappikuulokkeen yhteys älypuhelimeen katkaistaan.
- Kun asetat vasemman ja oikean nappikuulokkeen takaisin latauskoteloon samanaikaisesti, molemmat nappikuulokkeet sammuvat automaattisesti, ja niiden yhteys älypuhelimeen katkaistaan.
- Vasen tai oikea nappikuuloke voidaan yhdistää erikseen älypuhelimeen ja tällöin käytössä on yksikanavainen ääni. Stereoääni on käytettävissä vain käyttämällä vasenta ja oikeata nappikuuloketta parina.

Sivu 4

2. Nappikuulokkeiden lataaminen

- a. Aseta nappikuulokkeet latauskoteloon ja nappikuulokkeet ladataan täyteen automaattisesti.
- b. Voit näyttää akun varauksen painamalla latauskotelon virtapainiketta yhden kerran.
- c. Paina latauskotelon virtapainiketta kaksi kertaa latauksen aikana. Latauskotelon LED-valo sammuu ja nappikuulokkeiden lataus pysähtyy.

3. Musiikin toiston hallinta

- Voit aloittaa tai lopettaa toiston painamalla nappikuulokkeen kosketuspaneelia.
- Voit siirtyä seuraavaan kappaleeseen painamalla kahdesti vasemman kuulokkeen kosketuspaneelia. Voit siirtyä edelliseen kappaleeseen painamalla kahdesti oikean nappikuulokkeen kosketuspaneelia.
- Voit vastata saapuvaan puheluun painamalla nappikuulokkeen kosketuspaneelia.
- Voit päättää puhelun painamalla nappikuulokkeen kosketuspaneelia.

Sivu 5

Tuoteominaisuudet

Mallin nimi: TWE-60

Bluetooth-versio: 5.0

Bluetooth-nimi: Denver TWE-60_L (vasen nappikuuloke), Denver TWE-60_R (oikea nappikuuloke)

Valmiusaika: Noin 150 tuntia

Puheaika: Noin 4 tuntia

Nappikuulokkeiden akun kapasiteetti: 50 mAh, molemmissa

Latauskotelon akun kapasiteetti: 450 mAh

Akun lämpötila: 0 °C - 40 °C (32 °F - 113 °F)

Vianetsintä

Vasen ja oikea nappikuuloke eivät muodosta yhteyttä keskenään.

Ratkaisu:

- 1. Kytke vasemman ja oikean nappikuulokkeen virta päälle samanaikaisesti.
- 2. Kun vasemman nappikuulokkeen LED-valo vilkkuu vuorotellen sinisenä ja punaisena, paina vasemman nappikuulokkeen painiketta nopeasti neljä kertaa.
- 3. Sammuta tämän jälkeen vasen ja oikea nappikuuloke samanaikaisesti.
- 4. Kytke virta uudelleen vasempaan ja oikeaan nappikuulokkeeseen samanaikaisesti ja nappikuulokkeet muodostavat yhteyden toisiinsa automaattisesti.

Ota huomioon – kaikkia tuotteita voidaan muuttaa ilman erillistä ilmoitusta. Emme vastaa käyttöoppaan virheistä tai puutteista.

KAIKKI OIKEUDET PIDÄTETÄÄN, TEKIJÄNOIKEUS DENVER ELECTRONICS A/S

DENVER®

www.denver-electronics.com



Sähkö- ja elektroniikkalaitteet sekä niissä käytettävät paristot sisältävät materiaaleja, komponentteja ja aineita, jotka voivat olla vahingollisia terveydelle ja ympäristölle, jos jättemateriaalia (pois heitettävät sähkö- ja elektroniikkalaitteet sekä paristot) ei käsitellä asianmukaisesti.

Sähköinen ja elektroninen laite ja akku on merkitty roskakorilla, jonka yli on piirretty rasti, kuten yllä. Symboli kertoo, ettei sähkö- ja elektroniikkalaitteita tai paristoja saa hävittää kotitalousjätteen mukana, vaan ne on hävitettävä erikseen.

On tärkeää, että loppukäyttäjänä viet käytetyt paristot oikeaan keräyspaikkaan. Tällä tavoin voit varmistaa, että paristot kierrätetään lain mukaan, eivätkä ne vahingoita ympäristöä.

Kaikkiin kaupunkeihin on perustettu keräyspisteitä, joihin sähkö- ja elektroniikkalaitteet sekä paristot voidaan viedä maksutta edelleen toimitettaviksi kierrätysasemille tai muihin keräyspisteisiin tai ne voidaan kerätä suoraan kotoa. Lisätietoja saat kuntasi tekniseltä osastolta.

Inter Sales A/S vakuuttaa, että radiolaitetyyppi TWE-60 on direktiivin 2014/53/EU mukainen. EU-vaatimustenmukaisuusvakuutuksen täysimittainen teksti on saatavilla seuraavassa osoitteessa: www.denver-electronics.com, napsauta sitten hakukuvaketta verkkosivuston yläreunassa. Kirjoita mallinumero: twe-60. Siirry nyt tuotesivulle, RED-direktiivi näkyy latausten/muiden latausten alla.

Käyttötaajuusalue:

Maks. lähtöteho:

DENVER ELECTRONICS A/S

Omega 5A, Soeften

DK-8382 Hinnerup

Tanska

www.facebook.com/denverelectronics