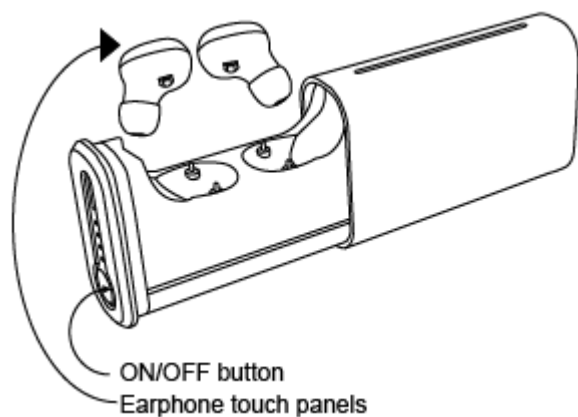


DENVER

Verdaderos audífonos inalámbricos TWE-60 TWS



EN	ES
ON/OFF button	Botón ENCENDIDO / APAGADO
Earphone touch panels	Paneles táctiles de los audífonos

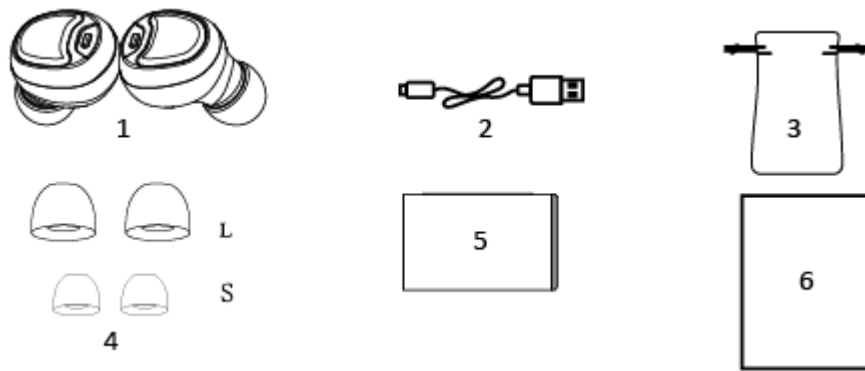
Manual de usuario

Página 2

Gracias por adquirir los audífonos inalámbricos TWE-60. Lea detenidamente este manual de usuario antes de usar los audífonos.

Cuidado y mantenimiento

1. Cargue los audífonos al menos una vez cada 6 meses.
2. No guarde los audífonos a temperaturas extremas (inferiores a 0°C o superiores a 45°C).
3. No use productos químicos o detergentes para limpiar los audífonos.
4. No deje caer o golpee los audífonos sobre superficies duras.
5. No raye la superficie con objetos afilados.
6. No intente desmontar los audífonos.



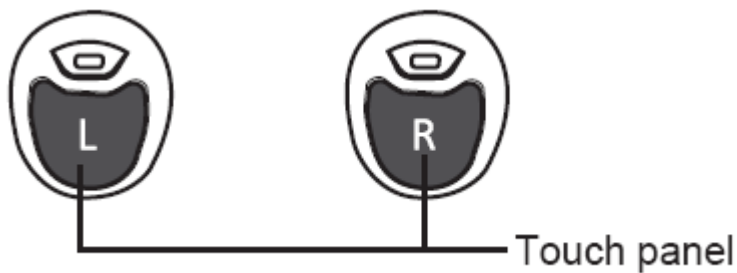
Contenido de la entrega

1. Dos audífonos (I/D)
2. Cable de carga USB
3. Bolsita
4. Dos pares de almohadillas de audífonos (tallas grande y pequeña)
5. Carcasa de carga
6. Manual de usuario

Página 3

Instrucciones de uso

1. **Emparejamiento de los audífonos con el smartphone**



EN	ES
Touch panel	Panel táctil

- a. Para su uso por primera vez, extraiga los audífonos del envase. Posteriormente, mantenga pulsado el panel táctil de los audífonos izquierdo y derecho simultáneamente para

encender los audífonos. Los LED de los audífonos se iluminan, y se produce un aviso de voz de "Power on".

Si retira los audífonos de la carcasa de carga tras cargarlos, los audífonos izquierdo y derecho se encienden automáticamente.

b. Los audífonos izquierdo y derecho se conectan entre sí automáticamente. Se produce un aviso de voz "Left channel" y "Right channel" del audífono izquierdo y del audífono derecho respectivamente.

c. El LED del audífono izquierdo parpadea de color azul y rojo alternativamente, lo que indica que los audífonos están listos para conectarse con el smartphone.

d. Encienda el Bluetooth de su smartphone para buscar los audífonos denominados "TWE-60_L".

e. Seleccione "TWE-60_L" para emparejar su smartphone con los audífonos. Introduzca "0000" si se le solicita una contraseña. Cuando se hayan emparejado correctamente, se produce el aviso de voz "connected".

Los audífonos se vuelven a conectar con el Smartphone de forma automática tras el emparejamiento.

Notas:

- El audífono izquierdo es el audífono principal, y el audífono derecho es el audífono esclavo.
- Cuando se vuelve a colocar el audífono derecho en la carcasa de carga, el audífono derecho se apaga automáticamente y el audífono izquierdo permanece encendido y conectado con su smartphone.
- Cuando se vuelve a colocar el audífono izquierdo en la carcasa de carga, el audífono izquierdo se apaga automáticamente y el audífono derecho se desconecta del smartphone.
- Cuando se vuelven a poner los audífonos izquierdo y derecho en la carcasa de carga de forma simultánea, ambos audífonos se apagan automáticamente y se desconectan del smartphone.
- Se pueden usar el audífono izquierdo o derecho solos para conectarse con el smartphone, y así solo dispone de sonido mono. El sonido estéreo solo está disponible usando los audífonos izquierdo y derecho en pareja.

Página 4

2. Carga de los audífonos

- a. Coloque los audífonos en la carcasa de carga, y los audífonos se cargarán automáticamente hasta que estén completamente cargados.
- b. Durante la carga, pulse una vez el botón ON/OFF en la carcasa de carga para mostrar el nivel de capacidad de la batería.

- c. Durante la carga, pulse dos veces el botón ON/OFF de la carcasa de carga. El LED de la carcasa de carga se apaga y se detiene la carga de los audífonos.

3. Control de reproducción de música

- Para iniciar o hacer una pausa en la reproducción, pulse el panel táctil del audífono.
- Para saltar a la canción siguiente, pulse dos veces el panel táctil del audífono izquierdo; para saltar a la canción anterior, pulse dos veces el panel táctil del audífono derecho.
- Para responder una llamada entrante, pulse el panel táctil del audífono.
- Para finalizar una llamada, pulse el panel táctil del audífono.

Página 5

Parámetros de producto:

Nombre del modelo: TWE-60

Versión Bluetooth: 5.0

Nombre del Bluetooth: Denver TWE-60_L (Audífono I), Denver TWE-60_R (Audífono D)

Tiempo en espera: Aproximadamente 150 horas

Tiempo de conversación Aproximadamente 4 horas

Capacidad de la batería de los audífonos: 50 mAh cada uno

Capacidad de la batería de la carcasa de carga: 450 mAh

Temperatura de la batería 0°C - 40°C (32°F-113°F)

Problemas y soluciones

Los audífonos izquierdo y derecho no pueden emparejarse entre sí.

Solución:

- 1. Encienda los audífonos izquierdo y derecho simultáneamente.
- 2. Cuando el LED del audífono izquierdo parpadee alternativamente de color azul y rojo, pulse rápidamente el botón del audífono izquierdo cuatro veces.
- 3. Posteriormente, apague los audífonos izquierdo y derecho simultáneamente.

4 Vuelva a encender los audífonos izquierdo y derecho simultáneamente y estos se emparejan entre sí automáticamente.

Página 6

Aviso: - Todos los productos pueden estar sujetos a cambios técnicos sin previo aviso. Además, nos reservamos el derecho de corregir errores y omisiones en el manual.

TODOS LOS DERECHOS RESERVADOS, COPYRIGHT DENVER ELECTRONICS
A/S

DENVER®

www.denver-electronics.com



Los equipos eléctricos y electrónicos, y las pilas o baterías incluidas, contienen materiales, componentes y sustancias que pueden ser perjudiciales para su salud y para el medio ambiente si el material de desecho (equipos eléctricos y electrónicos y baterías) no se manipula correctamente.

El equipo eléctrico y electrónico y las pilas aparecen marcadas con un símbolo de un cubo de basura tachado, véase arriba. Este símbolo indica que los equipos eléctricos y electrónicos y sus pilas o baterías no deben ser eliminados con el resto de residuos domésticos, sino que deben eliminarse por separado.

Como usuario final, es importante que usted remita las pilas o baterías usadas al centro adecuado de recogida. De esta manera se asegurará de que las pilas y baterías se reciclan según la legislación y no dañarán el medio ambiente.

Todas las ciudades tienen establecidos puntos de recogida en los que puede depositar los equipos eléctricos y electrónicos y sus pilas o baterías gratuitamente, o solicitar que los recojan en su hogar. Puede obtener información adicional en el departamento técnico de su ciudad.

Por la presente, Inter Sales A/S declara que el tipo de equipo radioeléctrico tipo TWE-60 es conforme con la Directiva 2014/53/EU. El texto completo de la declaración de conformidad de la UE está disponible en la siguiente dirección de Internet: www.denver-electronics.com y posteriormente busque el ICONO situado en la línea

superior de la página. Escriba el número de modelo: twe-60. Ahora entre en la página del producto, y la directiva roja se encuentra bajo descarga / otras descargas.

Rango de funcionamiento del alcance de frecuencia:

Potencia de salida máxima:

DENVER ELECTRONICS A/S

Omega 5A, Soeften

DK-8382 Hinnerup

Dinamarca

www.facebook.com/denverelectronics