

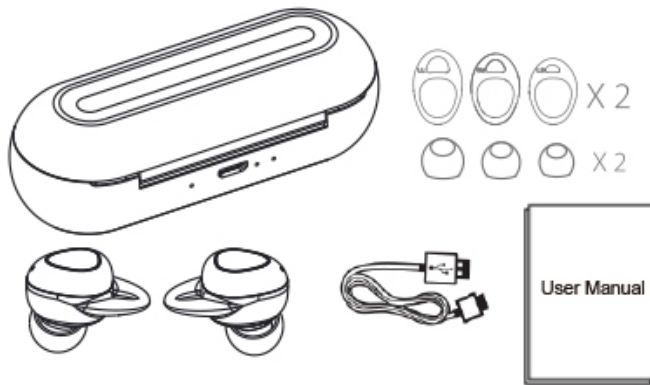
DENVER[®]

Audífonos inalámbricos TWE-51 TWS

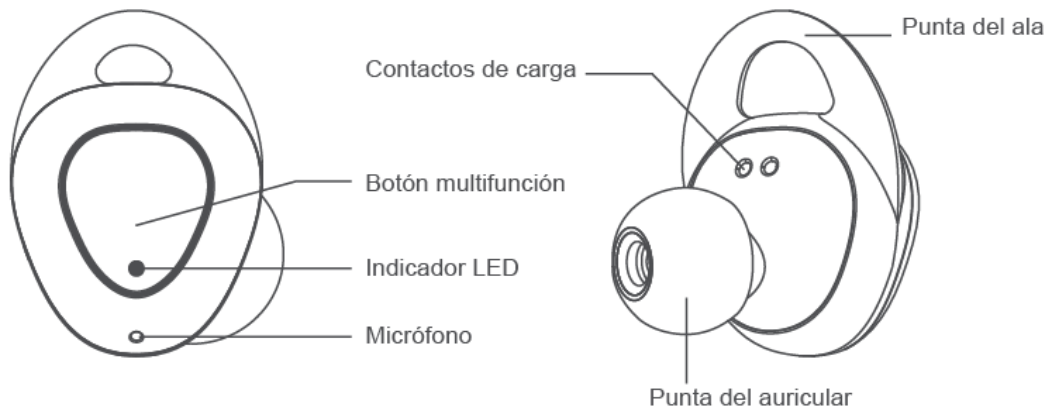


Manual de uso

Contenido del paquete



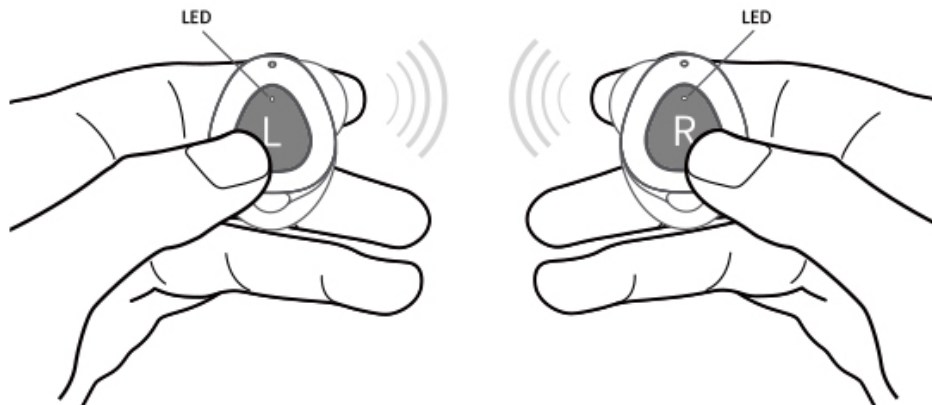
Vista general del producto



Specifikationer

Nombre del modelo	TWE-51
Versión Bluetooth	V4.2
Nombre del Bluetooth	TWE-51 (audífono IZQ) TWE-51 (audífono DER, ambos audífonos)
Tiempo en espera	Aproximadamente 60 horas
Tiempo de conversación	Aproximadamente 3.5 horas
Capacidad de la batería	2*50 mAh
Capacidad del puerto de carga de la batería	500 mAh
Temperatura de la batería	0°C-45°C (32°F-113°F)

ENCENDIDO/APAGADO



Power on/off: press button 2~4s
* the white/red LED stay 1~2s

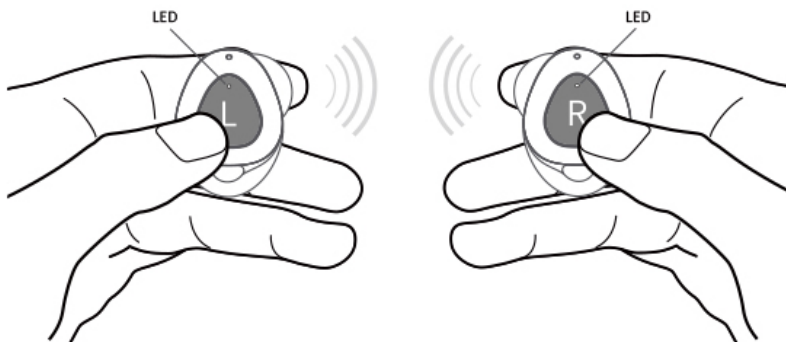
Encendido / apagado: pulse el botón 2~4s

***El LED blanco / rojo permanece encendido 1~2s**

Emparejamiento

Modo estéreo:

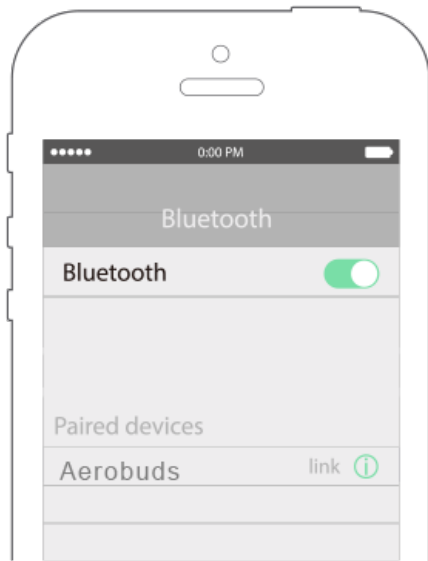
1. **Pulse el botón L&R durante 2 segundos; encienda ambos audífonos;**



*** No es necesario mantener pulsado MFB tras el encendido**

*** El L&R se conectará automáticamente; el LED R parpadea de color rojo y blanco de forma alterna**

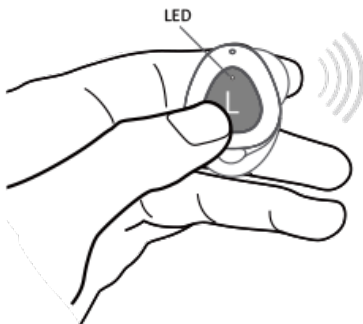
2. **Encuentre "TWE-51 " para conectarlo al teléfono.**



Modo mono:

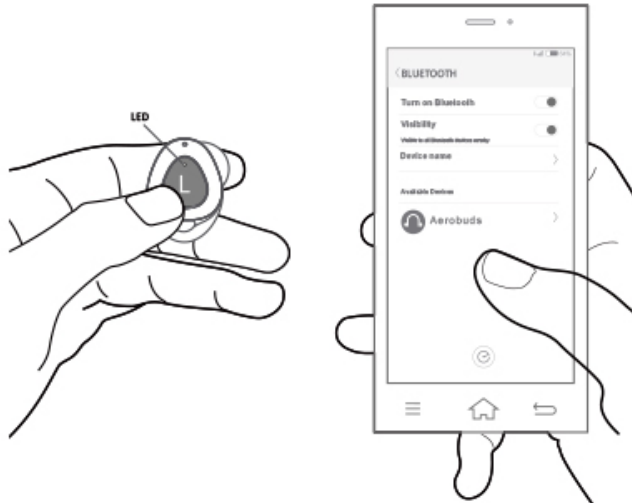
Ejemplo: gire el audífono L al modo mono

1. **Pulse solo L durante 2 segundos para encenderlo**



***El LED rojo y blanco parpadea**

2. **Encuentre "TWE-51 " para conectarlo al teléfono.**



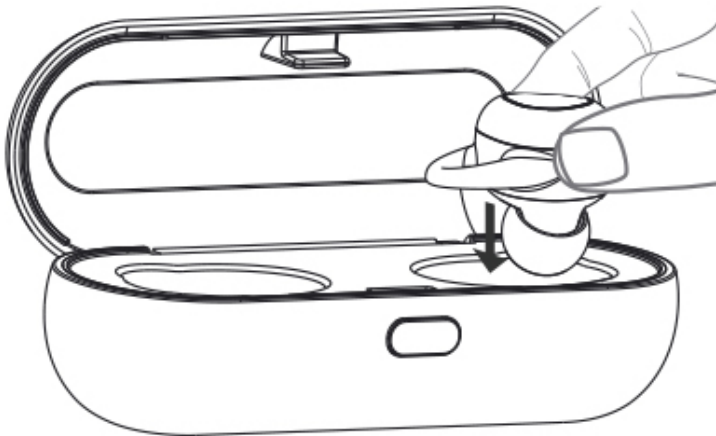
***Los audífonos se conectarán automáticamente al teléfono tras el primer emparejamiento.**

Modo conversación:

Cuando realice una llamada de teléfono, por motivos de seguridad, solo funcionará el audífono R.

Cargando

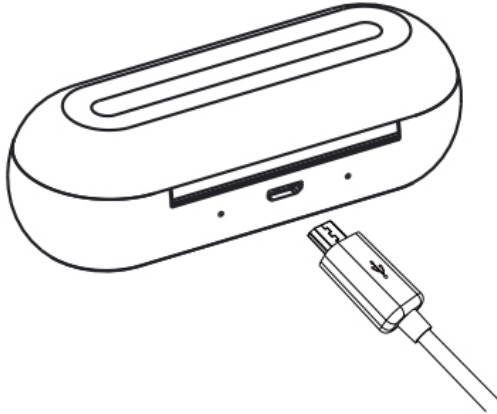
- 1. Carga de los audífonos**



***Cargando: el LED rojo encendido**

***Totalmente cargado: El LED permanece blanco /apagado tras 1 minuto**

- 2. Carga del puerto**



*** Cargando: el LED rojo encendido**

*** Totalmente cargado: el LED blanco encendido**

Resolución de problemas

Seguir los pasos que aparecen debajo puede resolver cualquier problema de emparejamiento o nueva conexión:

- 1. Asegúrese de que el puerto de la batería tiene suficiente potencia;**
- 2. Coloque los audífonos en el puerto de carga y recárguelos un rato;**
- 3. Siga los pasos de Encendido y Emparejamiento de la guía de usuario.**

Si los pasos que aparecen arriba no funciona, coloque ambos audífonos en el Puerto de carga y extráigalos; encienda los audífonos; pulse dos veces el MFB del audífono R; L & R se emparejarán entre sí de forma automática. Este método solo se aplica a R & L que no se pueden emparejar automáticamente.

Cuidado y mantenimiento

- 1. Cargue los audífonos al menos una vez cada 6 meses.**
- 2. No guarde los audífonos a temperaturas extremas (inferiores a 0°C o superiores a 45°C).**
- 3. No use productos químicos o detergentes para limpiar los audífonos.**
- 4. No deje caer o golpee los audífonos en superficies duras.**
- 5. No raye la superficie con objetos afilados.**
- 6. No intente desmontar el producto.**

ALL RIGHTS RESERVED, COPYRIGHT DENVER ELECTRONICS A/S

DENVER
denver-electronics.com



Los equipos eléctricos y electrónicos, y las pilas o baterías incluidas, contienen materiales, componentes y sustancias que pueden ser perjudiciales para su salud y para el medio ambiente, si el material de desecho (equipos eléctricos y electrónicos y baterías) no se manipula correctamente.

Los equipos eléctricos y electrónicos, y las pilas o baterías incluidas, llevan un símbolo de un cubo de basura cruzado por un aspa, como el que se ve a continuación. Este símbolo indica que los equipos eléctricos y electrónicos, y sus pilas o baterías, no deberían ser eliminados con el resto de basura del hogar, sino que deben eliminarse por separado.

Como usuario final, es importante que usted remita las pilas o baterías usadas al centro adecuado de recogida. De esta manera se asegurará de que las pilas y baterías se reciclan según la legislación y no dañarán el medio ambiente.

Todas las ciudades tienen establecidos puntos de recogida, en los que puede depositar los equipos eléctricos y electrónicos, y sus pilas o baterías gratuitamente en los centros de reciclaje y en otros lugares de recogida, o solicitar que sean recogidos de su hogar. Puede obtener información adicional en el departamento técnico de su ciudad.

Por la presente, Inter Sales A/S declara que el tipo de equipo radioeléctrico TWE-51 es conforme con la Directiva 2014/53/EU. El texto completo de la declaración EU de conformidad está disponible en la dirección Internet siguiente:

Entre en: www.denver-electronics.com y después haga clic en el ICONO búsqueda situado en la línea superior de la página web. Escriba el número de modelo: djs-3010 Ahora entre en la página del producto y la directiva roja se encuentra bajo descargas / otras descargas

Rango de funcionamiento de la Gama de
frecuencia:2402MHz – 2480MHz
Potencia de salida máxima:8dbm

Importador:

DENVER ELECTRONICS A/S

Omega 5A, Soeften

DK-8382 Hinnerup

Denmark

www.facebook.com/denverelectronics