

# DENVER®

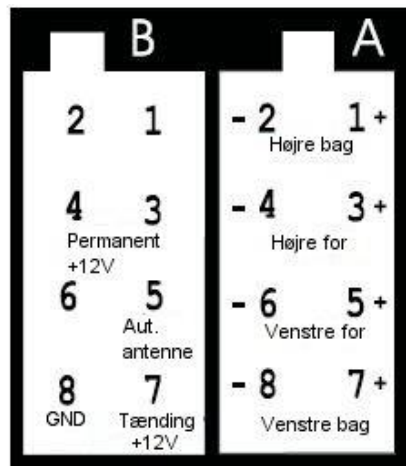
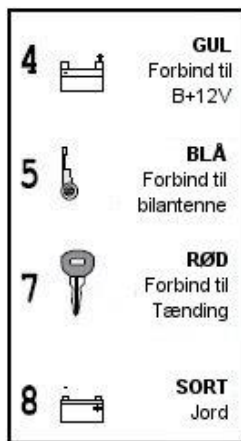
# CDB-400BT

# DAN

## Lynguide til opsætning

### KABELTILSLUTNING AF DIN RADIO

**\*\*\*VIGTIGT\*\*\*** Sørg for, at den gule ledning er forbundet til den permanente strømforsyning (+12V) fra bilens batteri for lagring af faste stationer. Kobl den negative pol fra bilens batteri, inden du starter installationen. Kig i ejermanualen til din bil for nærmere oplysninger.



1. Installér radioen vha. enten Din-frontmontering eller Din-bagmontering.
2. Radioen er udstyret med ISO-stik. ISO-stikket er en universaltilslutning for bilradioer.
3. Sørg for god jordforbindelse til chassiset. God jordforbindelse eliminerer de fleste elektriske støjproblemer.
4. Søg professionel hjælp, hvis du ikke selv er i stand til at installere et produkt af denne type.

## BETJENING AF RADIOEN

### 1. DAB-radio

Tryk på MODE-knappen og skift til DAB, hvorefter radioen automatisk søger efter og gemmer tilgængelige stationer. Tryk på knappen Søg op/ned for at skifte station.

Tryk og hold M1-M6 (cifrene 1/2/3/4/5/6) for at gemme den aktuelle station på en af de faste programpladser M1-M6.

Placér antennen i højre eller venstre side af forruden. Minimumsinstallationshøjden er 60 mm fra toppen af ruden.

### 2. Bluetooth-tilslutning

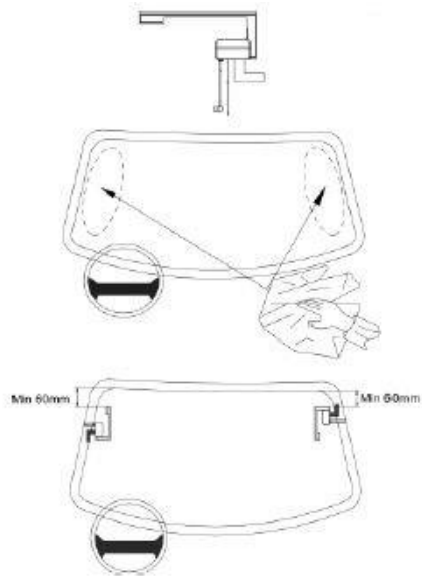
Bluetooth-funktionen i denne radio står altid standby til parring og tilslutning, hvilket vises med et blinkende bluetooth-ikon på LCD-displayet. Når ikonet blinker, kan du gennemføre søgningen med din mobiltelefon. Bilradioens modelnavn "CAR KIT" vises på mobiltelefonen. Vælg bilradioen og opret forbindelse. Hvis du bliver bedt om en kode, skal du indtaste "0000" på din mobil for at bekræfte parringen. Bluetooth-ikonet på displayet lyser konstant som tegn på, at der er oprettet forbindelse. Bluetooth-funktionen er klar til brug.

### 3. Radio

Tryk på knappen BND og vælg RADIO. Tryk på knappen BND og vælg det ønskede frekvensbånd. Du kan trykke på knappen Søg op/ned for at søge efter dine yndlingsstationer, eller du kan trykke og holde knappen AS/PS for automatisk at søge efter stærke stationer og gemme dem på de faste programpladser.

### 4. USB-nøgler og SD-kort

Sæt ganske enkelt USB-nøglen eller SD-kortet (eller begge) i USB-stikket/kortindstikket. Indholdet afspilles automatisk. Kort og USB-nøgle kan når som helst fjernes igen.



### 5. Aux-in-stik

Aux-in-stikket på fronten kan anvendes til tilslutning af ekstra audioudstyr (f.eks. en MP3-afspiller). Det medfølgende Aux-in-kabel kan anvendes hertil. Forbind kablets ene stik til Aux-in på radioen og det andet til din MP3-afspiller.

Fuld engelsk manual er at finde på DENVER hjemmeside: <http://www.denver-electronics.com/>

ALLE RETTIGHEDER RESERVERET, COPYRIGHT DENVER ELECTRONICS A/S

# DENVER®

www.denver-electronics.com



Elektrisk og elektronisk udstyr samt medfølgende batterier indeholder materialer, komponenter og stoffer, der kan være skadelige for menneskers sundhed og for miljøet, hvis affaldet (kasseret elektrisk og elektronisk udstyr og batterier) ikke håndteres korrekt.

Elektrisk og elektronisk udstyr og batterier er mærket med nedenstående overkrydsede skraldespand. Den symboliserer, at elektrisk og elektronisk udstyr og batterier ikke må bortskaffes sammen med usorteret husholdningsaffald, men skal indsamles særskilt.

Som slutbruger er det vigtigt, at du afleverer dine udtjente batterier til de ordninger, der er etablerede. På denne måde er du med til at sikre, at batterierne genanvendes i overensstemmelse med lovgivningen og ikke unødigt belaster miljøet.

Alle kommuner har etableret indsamlingsordninger, hvor kasseret elektrisk og elektronisk udstyr samt bærbare batterier gratis kan afleveres af borgerne på genbrugsstationer og andre indsamlingssteder eller bliver afhentet direkte fra husholdningerne. Nærmere information kan fås hos kommunens tekniske forvaltning.

Importør:  
DENVER ELECTRONICS A/S  
Stavneagervej 22  
DK-8250 Egaa  
Danmark  
[www.facebook.com/denverelectronics](http://www.facebook.com/denverelectronics)

Hermed erklærer Inter Sales A/S, at denne model DENVER CDB-400BT er i overensstemmelse med de essentielle betingelser og øvrige relevante bestemmelser i Direktiv 2014/53/EU. En kopi af overensstemmelseserklæringen kan rekvireres ved henvendelse til:

Inter Sales A/S  
Stavneagervej 22  
DK-8250 Egaa  
Danmark