

# DENVER<sup>®</sup>

BFH-14 AKTIIVISUUSRANNEKE

## Käyttöopas



[www.denver-electronics.com](http://www.denver-electronics.com)



[www.facebook.com/denverelectronics](https://www.facebook.com/denverelectronics)

SUOMI

# 1. Ominaisuudet

- 0,96" 96x64 LCD-väri näyttö
- Sisäänrakennettu HR-anturi, seuraa sydämen sykettä
- Tukee moniurheilutilaa (kävely, juoksu, pyöräily, uinti, kiipeily)
- Seuraa päivittäistä aktiivisuuttasi ja untasi
- Sisäänrakennettu liikkumattomuusmuistutus
- Näyttää tekstiviestit, sähköpostiviestit, kalenteritapahtumat ja sosiaalisen median tapahtumat
- Älykäs herätys: herätä laite nostamalla tai ravistamalla kättä
- Sisäänrakennettu 90 mAh litiumpolymeeriakku, jopa 15 päivän valmiusaika
- Yhteensopiva iOS8:n ja uudempien tai Android 4.4:n ja uudempien kanssa
- Vedenpitävyys IP68

# 2. Lataa Denver BFH-14-sovellus

Aktiivisuusrannekkeesta tehdään laitepari älypuhelimien kanssa sovelluksen avulla. Mene Applen App Storeen tai Androidilla Google Play kauppaan ja etsi Denver BFH-14-sovellus tai asenna **Denver BFH-14-sovellus** skannaamalla alla oleva QR-koodi.



Tämä laite on Bluetooth 4.0 -yhteensopiva, tuetut puhelimet Android 4.4/ iOS 8 tai uudemmat

### 3. Laiteparin muodostaminen

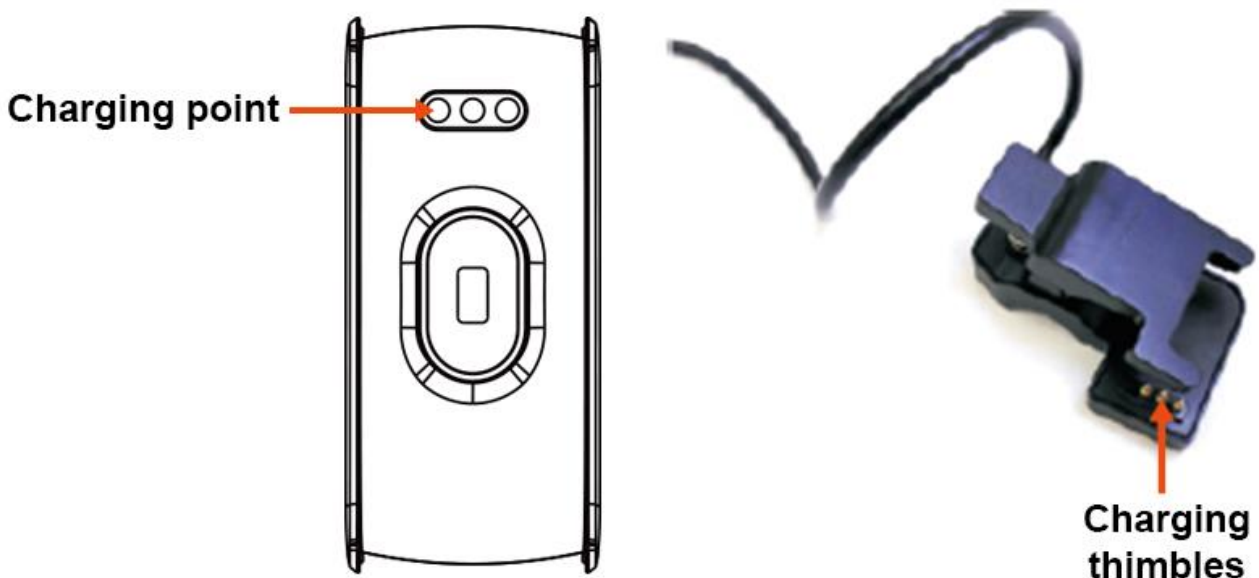
Varmista älypuhelimien asetuksista, että Bluetooth on käytössä ja avaa sitten ”Denver BFH-14”-sovellus. Napauta ”Yhdistä älykello” kohdasta Asetukset --> Valitse yhdistettäväksi ”Älyranneke”-kuva.

Kun etsit laitetta ja muodostat laiteparia, paina laitteen kosketusaluetta ja käynnistä laite (näyttö päälle). Sovellus hakee laitteen automaattisesti, valitse laitteen nimi älypuhelimien laiteluettelosta ja yhdistä laite sovellukseen.

Kun pariliitos on muodostettu, kaikki laitteen tiedot synkronoidaan sovellukseen, mukaan lukien askelmäärä, syke ja muistutusilmoitukset.

### 4. Laitteen aktivointi ja lataaminen

Varmista ennen ensimmäistä käyttökertaa, että laite on ladattu. Jos laitteen akun varaus on alhainen, yhdistä laite latausliittimeen ja yhdistä USB-johto tietokoneeseen. Laite käynnistyy automaattisesti uudelleen (liitä latausliitin rannekkeen takana olevaan 3-nastaiseen liitäntään, kuten alla)



EN	FI
Charging point	Latausliitäntä
Charging thimbles	Latausnastat





## 5. Käyttöohje



### Kosketusalue

Napautus: toiminnon vaihto  
Pitkään painallus: aktivointi, tilan vaihto



Kun laitteen yhdistäminen sovellukseen on valmis, laite synkronoi aktiviteettisi ja unitietosi automaattisesti. Painamalla laitteen kosketusaluetta voit vaihdella näyttötiloja seuraavasti:

Aikatila	
Askeleet	
Matka	
Kalorit	


Unen valvonta	
Sykemittari	
Moniurheilutila	
Viesti	
Lisää	

Huomautus: Painamalla pitkään kosketusaluetta:

Aikailanäytössä	Vaihdat erilaisen aikanaütön
Urheilunäytössä	Siirryt urheilutilaan, jossa on 5 erilaista urheilulajia : kävely, juoksu, pyöräily, uinti, kiipeily
Lisää-näytössä	Siirryt Etsi puhelin -tilaan, tarkista aktiivisuusrannekkeen tiedot ja kytke tämä laite pois päältä

KAIKKI OIKEUDET PIDÄTETÄÄN, TEKIJÄNOIKEUS/DENVER  
ELECTRONICS A/S

**DENVER**<sup>®</sup>  
denver-electronics.com



Sähkö- ja elektroniikkalaitteet sekä niissä käytettävät paristot sisältävät materiaaleja, komponentteja ja aineita, jotka voivat olla vahingollisia terveydelle ja ympäristölle, jos jätemateriaalia (pois heitettävät sähkö- ja elektroniikkalaitteet sekä paristot) ei käsitellä asianmukaisesti.

Sähkö- ja elektroniikkalaitteet sekä paristot on merkitty alla olevalla rastitun jätteen symbolilla. Symboli kertoo, ettei sähkö- ja elektroniikkalaitteita tai paristoja saa hävittää kotitalousjätteen mukana vaan ne on hävitettävä erikseen.

On tärkeää, että loppukäyttäjänä viet käytetyt paristot oikeaan keräyspaikkaan. Tällä tavoin voit varmistaa, että paristot kierrätetään lain mukaan eivätkä ne vahingoita ympäristöä.

Kaikkiin kaupunkeihin on perustettu keräyspisteitä. Sähkö- ja elektroniikkalaitteet sekä paristot voi viedä itse ilmaiseksi pisteisiin tai ne voidaan kerätä suoraan kotoa. Lisätietoja saat kuntasi tekniseltä osastolta.

Inter Sales A/S vakuuttaa, että radiolaitetyyppi BFH-14 on direktiivin 2014/53/EU mukainen. EU-vaatimustenmukaisuusvakuutuksen täysimittainen teksti on saatavilla seuraavassa internetosoitteessa:

Mene osoitteeseen: [www.denver-electronics.com](http://www.denver-electronics.com) ja napsauta hakukuvaketta verkkosivuston yläreunassa. Kirjoita mallinumero: BFH-14

Siirry nyt tuotesivulle, RED-direktiivi näkyy latausten/muiden latausten alla.

Käyttötaajuusalue: 2,402–2,480 GHz

Maks. lähtöteho: 4,0 dB

Maahantuoja:

DENVER ELECTRONICS A/S

Omega 5A, Soeften

DK-8382 Hinnerup

Tanska

[www.facebook.com/denverelectronics](http://www.facebook.com/denverelectronics)