

# DENVER SAX-10BLACK

Palo para selfies auxiliar



Por favor, lea detenidamente estas instrucciones antes de usarlo y guárdelas como referencia futura.

**Renuncia de responsabilidad**

Denver Electronics A/S asume bajo ninguna circunstancia ninguna responsabilidad por los daños ocasionados al teléfono móvil mientras usa el palo extensible para selfies AUX (SAX-10). Por lo tanto, rogamos que maneje el palo extensible con cuidado y se asegure que el teléfono móvil está montado adecuadamente en el soporte del palo extensible para selfies y que la carcasa del teléfono móvil está fija antes de usar el producto.

**Preparación de uso**

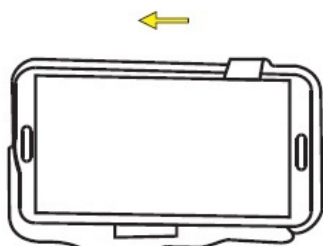
Por favor, lea detenidamente todas las instrucciones.

Es necesario que algunos teléfonos Android descargue la aplicación **Camera360 Ultimate** para que funcione el palo para selfies.

- Coloque el teléfono móvil en la abrazadera del teléfono y conecte el cable auxiliar en el puerto del dispositivo; posteriormente, inicie la función de la cámara del teléfono. Extienda el palo para selfies y pulse el botón obturador de la cámara situado en el palo para realizar su fotografía.

**1er Paso**

Coloque el smartphone en la abrazadera del teléfono



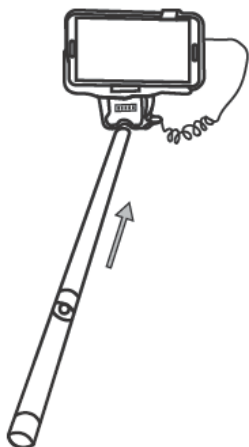
**2º Paso**

Conecte el cable auxiliar en el puerto del dispositivo



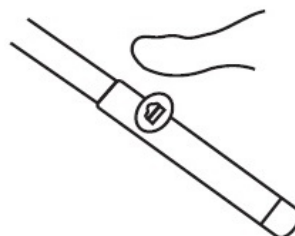
**3º Paso**

Extienda el monópodo



**4º Paso**

Centre el enfoque en usted mismo y pulse el botón del obturador de la cámara situado en el asa para realizar su selfie



TODOS LOS DERECHOS RESERVADOS, COPYRIGHT DENVER ELECTRONICS A/S

# DENVER®

www.denver-electronics.com



Los equipos eléctricos y electrónicos contienen materiales, componentes y sustancias que pueden ser nocivas para su salud y el medioambiente, si no se maneja correctamente el material de desecho (equipo eléctrico y electrónico desechado).

Los equipos eléctricos y electrónicos aparecen marcados con un símbolo de cubo de basura tachado; véase arriba. Este símbolo significa que los equipos eléctricos y electrónicos no deben eliminarse con el resto de residuos domésticos, sino que deben eliminarse de forma separada.

Todas las ciudades disponen de puntos de recogida establecidos, donde bien se puede enviar los equipos eléctricos y electrónicos de forma gratuita en las estaciones de reciclaje u otros puntos de reciclaje, o que se le recojan de sus domicilios. Puede obtener información adicional en el departamento técnico de su ciudad.

Importador:

DENVER ELECTRONICS A/S

Stavneagervej 22

DK-8250 Egaa

Dinamarca

[www.facebook.com/denverelectronics](https://www.facebook.com/denverelectronics)