

# DENVER SAX-10BLACK

Kijek do robienia zdjęć samemu sobie z wyjściem AUX



Leia minuciosamente estas instruções antes de usar e guarde-as para referência futura.

## Zastrzeżenia

Denver Electronics A/S w żadnym przypadku nie przyjmuje odpowiedzialności za jakiegokolwiek uszkodzenia posiadanego telefonu komórkowego wynikłe z użycia wysięgnika AUX dla selfie (SAX-10). Proszę więc obchodzić się z wysięgnikiem ostrożnie i upewnić się, że telefon komórkowy jest na wysięgniku, w uchwycie telefonu, zamocowany prawidłowo.

## Przygotowanie do użytku

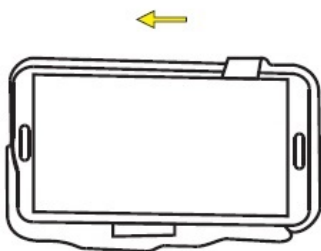
Proszę uważnie przeczytać wszystkie wskazówki.

Niektóre telefony Android do działania kijka do robienia zdjęć wymagają pobrania aplikacji **Camera360 Ultimate**.

- Umieść telefon komórkowy w uchwycie na telefon i podłącz kabel AUX do portu urządzenia, a następnie uruchom funkcję robienia zdjęć w telefonie. Wsuń kijek i naciśnij przycisk migawki aparatu na kijku, by zrobić zdjęcie.

### Krok 1

Umieścić posiadany telefon komórkowy w uchwycie telefonu



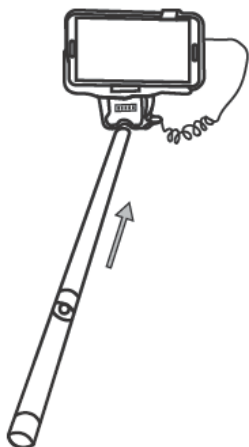
### Krok 2

Podłącz kabel AUX do portu urządzenia



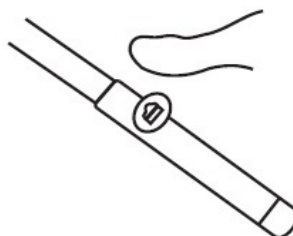
### Krok 3

Wyciągnąć wysięgnik



### Krok 4

Ustaw ostrość na siebie i wciśnij przycisk migawki aparatu na ręczce, by zrobić sobie zdjęcie



# DENVER®

www.denver-electronics.com



Sprzęt elektryczny i elektroniczny zawiera materiały, elementy oraz substancje, które mogą być niebezpieczne dla zdrowia i środowiska, jeśli materiał odpadowy (wyrzucony sprzęt elektryczny, elektroniczny) nie są właściwie potraktowane.

Sprzęt elektryczny i elektroniczny i baterie oznaczone są przekreślonym symbolem śmietnika, patrz wyżej. Ten symbol oznacza, że sprzęt elektryczny i elektroniczny nie powinien być wyrzucany z innymi odpadami domowymi, ale powinien być usuwany oddzielnie.

Wszystkie miasta mają ustalone miejsca zbiórki sprzętu elektrycznego i elektronicznego, gdzie można go bezpłatnie oddać w stacjach recyklingu i innych miejscach zbiórki lub zlecić jego odbiór z gospodarstw domowych. Dodatkowa informacja jest dostępna w wydziale technicznym miasta.

Importeur:

DENVER ELECTRONICS A/S

Stavneagervej 22

DK-8250 Egaa

Danimarca

[www.facebook.com/denverelectronics](https://www.facebook.com/denverelectronics)