

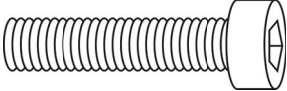
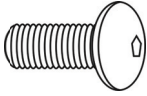

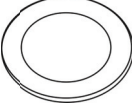







Istruzioni originali

KAR-1550

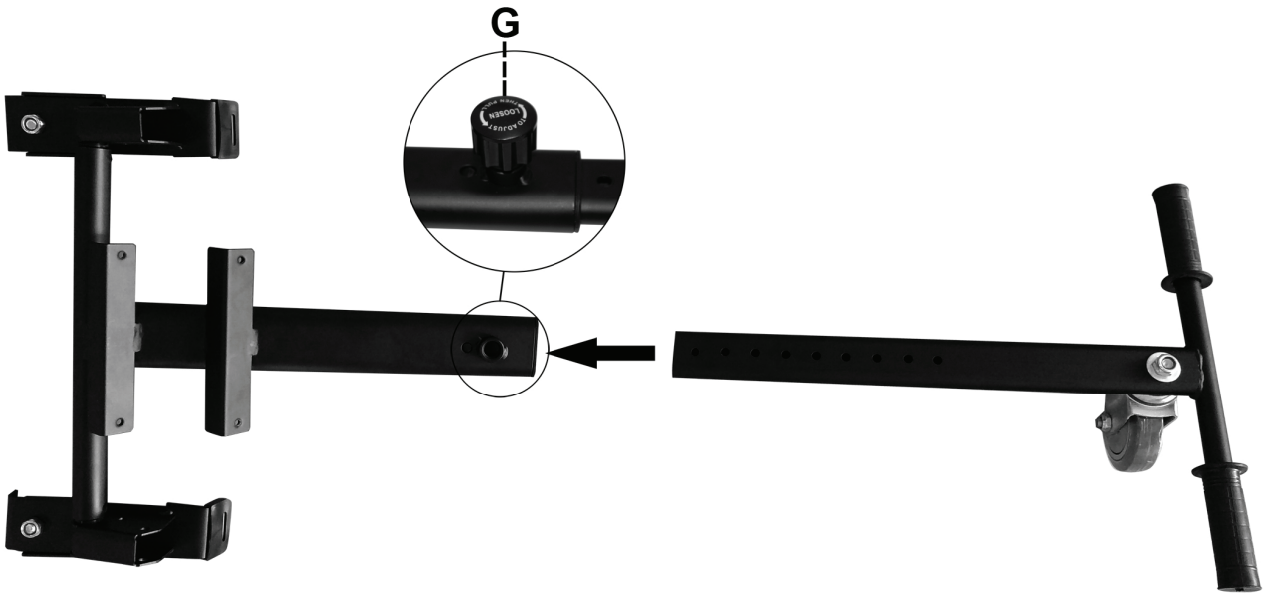


[facebook.com/denverelectronics](https://www.facebook.com/denverelectronics)

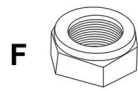
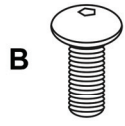
Prima di mettere in funzione il veicolo, leggere attentamente le istruzioni per garantire un montaggio e un uso sicuro dello stesso. Il manuale dell'utente descrive le diverse funzioni e l'uso del kart. Prima di utilizzare il kart, è necessario acquisire familiarità con la modalità di funzionamento, in modo da conservare il kart nelle migliori condizioni possibili.

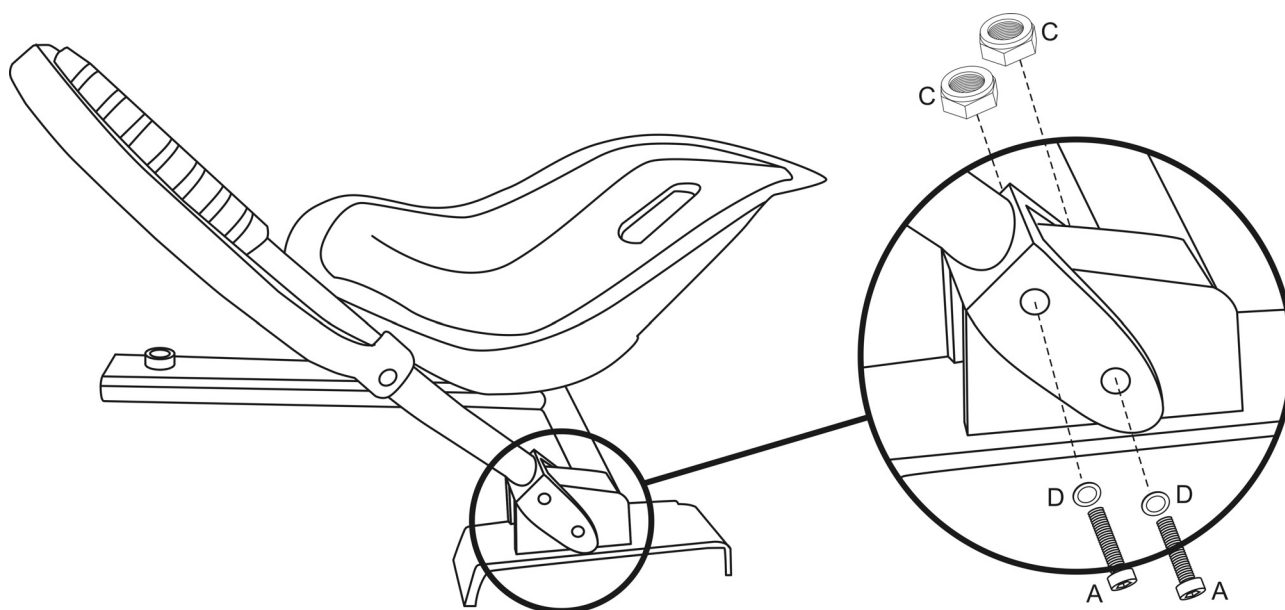
<p>A</p>  <p>4x</p>	<p>B</p>  <p>4x</p>	<p>C</p>  <p>4x</p>
<p>D</p>  <p>4x</p>	<p>E</p>  <p>8x</p>	<p>F</p>  <p>4x</p>
<p>G</p>  <p>1x</p>		
	<p>2x</p> 	

1



2





Norme di sicurezza

Come per tutti i mezzi di trasporto, vi è la possibilità di rischi per la sicurezza. Pertanto, è necessario valutare molto bene le precauzioni di sicurezza relative al prodotto e prestare attenzione quando si guida:

1. Non accelerare e/o frenare troppo rapidamente; non passare costantemente da una modalità all'altra.
2. In caso di rischio di caduta, tutelare innanzitutto l'incolumità personale.

Attenzione

- ① Indossare casco di sicurezza, guanti, ginocchiere e altre dotazioni per proteggersi durante la guida.
- ② Prendere confidenza in una zona tranquilla e aperta.
- ③ Non condurre il mezzo su superfici irregolari, come strade sterrate o disconnesse.
- ④ Non guidare su pendenze/declivi oltre 30 gradi
- ⑤ Non consigliato per i bambini sotto i 12 anni.
- ⑥ Solo per l'uso in aree chiuse/private.

Manutenzione giornaliera

- Pulire il guscio del kart con un panno morbido.
- Parcheggiare il kart al chiuso. Parcheggiare il kart in un ambiente asciutto e idoneo.
- Non esporre il prodotto alla luce diretta del sole o a fiamme libere.

Per l'uso:

Utilizzare una cinghia per fissare il kart allo scooter

1



2



3




4



5





Sedersi sul sedile, con i piedi sulla pedana. Accendere l'interruttore di alimentazione.

- * Non spingere le maniglie verso l'alto o verso il basso mentre i piedi sono a terra.
- * Tenere i piedi lontano dalla ruota. I piedi non devono oltrepassare il bordo del poggiapiedi in gomma.



Spostamento in avanti: Spingere le maniglie in basso su entrambi i lati contemporaneamente.



Per spostarsi avanti o frenare



Per girare a sinistra: Spingere la maniglia destra verso il basso.



Per girare a destra: Spingere la maniglia sinistra verso il basso.



* Spegnere la tavola prima di scendere dal sedile.

Gli scooter hanno impostazioni differenti. Potrebbe essere necessario scendere dal kart, allentare le cinghie e sollevare il kart stesso leggermente dalla tavola prima di poter effettuare lo spegnimento. Fare molta attenzione scendendo dal kart quando la tavola è ancora accesa. Lo spostamento delle maniglie provocherà il movimento del kart.

Importato da:
DENVER ELECTRONICS A/S
Omega 5A, Soefthen
DK-8382 Hinnerup
Danimarca
facebook.com/denverelectronics

