

# DENVER®

Bruksanvisning  
Blåtann Høyttaler

BTL-62



[www.denver-electronics.com](http://www.denver-electronics.com)

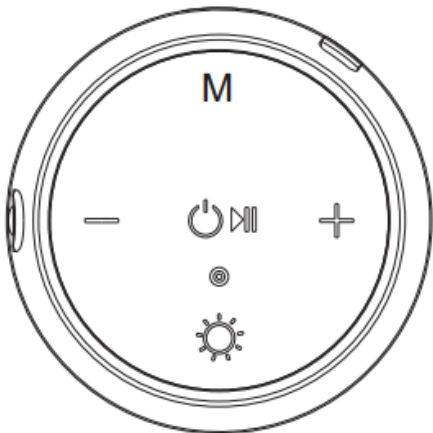
Før du tar i bruk dette produktet, må du lese hele denne  
bruksanvisningen grundig.

## Bruksinstruksjoner






Når du slår på høyttaleren vil den som standard starte i Blåtann-modus. Du kan enkelt koble til smarttelefon eller PC med Bluetooth-funksjonen.

Hvis du ikke kobler til innen 10 minutter vil høyttaleren gå i dvalemodus, og du må slå den av/på for å koble til igjen.

Trykk «M»-knappen for å endre funksjoner,

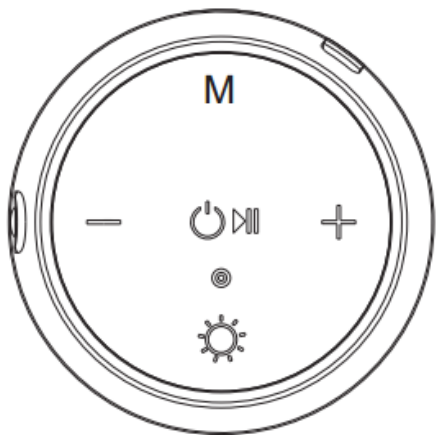


## Instrukser for knapper:

- (1) : På/av-knapp
- (2) LINJE-port: 3,5 lydinningsport
- (3)  Spill av/Pause: Pause og avspilling i avspillingsmodus. I Blåtann-modus fungerer denne knappen for å ta oppringning og for å legge på. Et dobbelklikk vil ringe opp igjen siste nummer.
- (4)  Volum ned/Neste: Hold lenge for å senke volum. I FM-modus trykk kort for å bytte PRE-frekvens, I musikk-modus trykk kort for å bytte til forrige sang.
- (5)  Volum opp/PRE: Hold lenge for å øke volum, I FM-modus trykk kort for å bytte til neste frekvens, I musikk-modus trykk kort for å bytte til neste sang
- (6) M - modusbryter: bytt til modus for FM-radio, i «FM» -modus trykk lenge  3 sekunder for å justere.

(Merk: trykk kort = hold nede i mindre enn 1 sekund, trykk lenge = hold nede i ca 3 sekunder)

**Knapp for lyskontroll:**




Lysset blinker når modus er på (full farge sinuskurve beveger seg opp og ned)

Trykk 1 gang modus 1 (Roterende grafiske mønstre i flere farger)



Trykk 2 ganger modus 2 (to sammensmeltede farger med dobbel



Trykk 3 ganger modus 3  (lys av)



Trykk 4 ganger modus 4 (lys av)



Trykk 5 ganger modus 5 (en farge beveger seg opp med lysbar)



trykk kort for å komme til standardstatus.



1. \* knapp for lysmodus:

## Hvordan slå PÅ og AV



Hold knappen nede for å skru PÅ, og hold den også nede for å skru AV.

## Hvordan koble til Blåtann-enheter

**(Mobiltelefon/Bærbar datamaskin/IPHONE/  
IPAD osv)**

1. Slå på høyttaler, og sørg for at den er i Blåtann-modus. Den blå indikatoren blinker, og du hører et lydsignal.
2. Gå inn på Blåtann-innstillinger på smarttelefonen eller PCen, finn **BTL-62** på listen over Blåtann-enheter, og velg koble til.
3. Etter vellykket tilkobling vil høyttaleren gi fra seg en lyd, og det vil vises på telefonen din at høyttaleren er koblet til.
4. Etter vellykket tilkobling kan Blåtann-enheter spille på høyttaleren. Et blått lys vil blinke langsomt når den er i modus for Blåtann-avspilling.

## **Hvordan bruke AUX-inngangsmodus.**

I hvilken som helst modus, sett inn 3,5 mm til Blåtann-høytaleren, og til lydkilden du vil lytte til. Blåtann-høytaleren vil automatisk endre til AUX-inngang.

## **Slik bruker du en FM-radio**

Trykk **M** for å gå inn i FM-modus. Hold **M**-knappen nede for å starte automatisk stasjonssøk. Den blå indikatoren blinker. Når den er ferdig vil systemet automatisk spille av første oppdagede stasjon. Trykk kort **+** eller **-** for å endre stasjon. Merk: Vennligst sett inn USB-kabel for bedre FM-mottak. Den fungerer som en antenne.

## **Hvordan lade høytaleren**

Vennligst lad høytaleren før den benyttes for første gang. Plugg en del av USB-ladekabelen inn i høytaleren Micro USB-port, og den andre delen til en USB-port på datamaskinen eller en ekstern USB-adapter (ikke inkludert). Å fullade batteriet

kan ta opptil 6 timer (vennligst forleng ladetiden første gang). Når oppladingen er ferdig, vil den røde lampen slutte å lyse.

## **Vanlige spørsmål**

### **Kan ikke koble til og spille av**

- 1) Sjekk Blåtann-innstillingene på telefonen eller PCen. (noen PCer kan ikke brukes til Blåtann-lyder)
  - 2) Sjekk om høyttaleren er ordentlig ladet. Hvis den røde indikatoren blinker når du slår på høyttaleren, vennligst lad den.
  - 3) Vennligst slå av, koble til Blåtann-enheten og prøv igjen.
- \* Hvis det ovenstående ikke løser problemene dine, vennligst ta kontakt med butikken hvor den ble kjøpt.

### **Dårlig radiomottak**

- ★ Søk etter stasjonen på et åpent sted
- ★ Sett inn USB-kabelen som en ekstern antenne for å forbedre mottaket



## **Spesifikasjoner:**

Høytterspesifikasjon: 40MM×3W

Utgang: 3W\*2

Frekvensrespons: 200Hz-20KHz

Følsomhet: 100db±5db

SNR: ≥90DB

Forvrengning: ≤5%

Blåtann-spesifikasjoner: Bluetooth 2.1

Blåtann Kommunikasjonsprotokoll:

Støtter Avansert lydoverføringsmodus (A2DP)

Ver 1.2

Støtter fjernkontrollmodus (AVRCP) støtter

Ver 1.0

Blåtanns kommunikasjonsrekkevidde opp til

10 meter

Strømforsyning: Innebygd Litium

Ladetid: 6 timer (vennligst forleng ladetiden

første gang)

Blåtann-Avspillingstid: 8 timer

Adapter: Micro USB Port, 3.5 AUX inngangsport

Dimensjoner: 76\*76\*174mm

MED ENERETT/OPPHAVSRETT DENVER

ELECTRONICS A/S

DENVER®

[www.denver-electronics.com](http://www.denver-electronics.com)

CE



Elektrisk og elektronisk utstyr og batterier inneholder materialer, komponenter og stoffer som kan være farlige for helse og miljøet, hvis avfallet (kasserte elektriske og elektroniske produkter og batterier) ikke håndteres riktig.

Elektrisk og elektronisk utstyr og batterier er merket med en søppelbøtte med kryss over, se nedenfor. Dette symbolet betyr at elektrisk og

elektronisk utstyr og batterier ikke må kastes sammen med annet husholdningsavfall, men skal avhendes separat.

Som sluttbruker er det viktig at du sender inn dine brukte batterier til korrekt avfallsordning. På denne måten sikrer du at batteriene blir resirkulert i henhold til loverket, og ikke skader miljøet.

Alle byer har etablert innsamlingspunkter, hvor elektrisk og elektronisk utstyr og batterier kan enten sendes gratis til gjenvinningsstasjoner og andre innsamlingssteder, eller bli hentet direkte fra husholdningene. Mer informasjon er tilgjengelig hos lokale tekniske avdelinger.

Hermed erklærer Inter Sales A/S at radioutstyrstypen BTL-62 er i overensstemmelse med direktiv 2014/53/EU. EU-overensstemmelseserklæringens fulle tekst kan man finne på følgende internettdresse:

<http://www.denver-electronics.com/denver-BTL-62/>

Operativt frekvensområde: 2.402-2.480GHz

Maks. Utangseffekt: 2.06dBm

Importert av:

DENVER ELECTRONICS A/S

Omega 5A, Soeften

DK-8382 Hinnerup

[www.facebook.com/denverelectronics](http://www.facebook.com/denverelectronics)